


**Walio**

# Catálogo de productos





# La ciudad está en tus pies

---

*Walio*  
**T-REX**

# Walio

## Electrónica. al servicio del ciclista

### Una empresa experta en electrónica para el ciclismo

Ubicados cerca del centro financiero de Madrid, desde 2017 hemos ido creciendo y ampliando nuestra presencia en el mercado gracias a las 3 ces básicas de Walio: calidad, confianza y compromiso.

Gracias a estos tres pilares podemos proporcionar un servicio único y diferente con la seguridad y confianza en las marcas.

Nuestro equipo de profesionales trabaja constantemente para poner a su disposición los productos más avanzados y atractivos. La búsqueda, innovación y desarrollo es un trabajo continuo para nosotros en busca de nuestro objetivo: la excelencia.

### Nuestro compromiso y servicio no termina en la venta

En Walio, nuestros clientes son nuestra prioridad. Por eso buscamos ofrecerles una experiencia agradable que vaya más allá de una simple compra y que se acomode a sus necesidades.

En Walio creemos en las personas, no en máquinas. Por ello, tendrás una atención personalizada desde el primer momento que uno de nuestros representantes se comunice contigo, hasta si necesitas contactar con nosotros por cualquier tema post-venta.

HISTORIA



# ¡Mimetízate con la ciudad

y entornos urbanos  
con la **eBike T-REX!**

**Cuadro ligero  
de magnesio**



## ELEGANTE & PLEGABLE

Su diseño elegante con línea deportiva hace de la T-REX un modelo único y diferente a las demás bicicletas urbanas. El exclusivo **cuadro de magnesio de una sola pieza** otorga gran resistencia y menor peso.

El **sencillo sistema de plegado** te permitirá doblarla para su fácil almacenamiento en casa, coche, oficina, etc. Pliega la T-REX y súbela al tren, metro, bus... Además, con su rueda de transporte incorporada podrás desplazarla sin apenas esfuerzo.

**Muévete de forma fácil, sencilla y sin contaminar.**

**Sistema de plegado  
sencillo y práctico**



# Walio T-REX



## ESPECIFICACIONES

### MECÁNICA

#### Cuadro

Aleación de magnesio de una sola pieza 3D

#### Cambio trasero

Shimano SIS Tourney de 6 velocidades

#### Frenos

Frenos delantero y trasero de disco TEKTRONIX 160mm

#### Ruedas

20" Aleación de magnesio

#### Piñón

Shimano TZ-500 14-28T

#### Potencia

Semi integrada

#### Neumáticos

CST 20"x 2.125"

#### Cambio delantero

Monoplato 44T

#### Máxima carga admitida

110kg

### USO

#### Motor

Motor central en rueda trasera JIABO 36V/250W sin escobillas

#### Batería

Batería interna y extraíble recargable, SAMSUNG Ion de Litio 36V/10.5Ah 18650 con BMS integrado

#### Sensores

Sensor de Velocidad y Cadencia

#### Pantalla

Pantalla LCD de alto brillo, auto-iluminación y con tres botones principales

#### Cargador

INPUT: con adaptador de potencia 100-240V, OUTPUT: 42V 1.A

#### Tiempo de carga

5-7h

#### Par máximo

35Nm

#### Modos de conducción

3 tipos de niveles de asistencia al pedaleo / Sin asistencia

#### Datos en pantalla

Velocidad, Odómetro, Distancia, Tiempo, Modo de conducción, Batería, Luz, Auto-apagado y visualización de errores

#### Autonomía

Hasta 65 km (en llano con persona de 73kg. Su autonomía depende de uso, condiciones, modo de asistencia y persona)

#### Máxima velocidad (Modo asistencia)

25km/h. máx.

#### Modo de conducción

Asistencia al pedaleo

#### Tipo de BMS

BMS inteligente

#### Ángulo máximo de ascenso

15°

## LUCES

### Luces

Faro LED frontal con reflector alimentado por la batería

### Reflectores

Reflector trasero rojo debajo del sillín | Pedales con reflectores integrados | Neumáticos con bandas reflectoras.

## CONFIGURACIÓN ADICIONAL

### Guardabarros

Sí, trasero (*opcional*)

### Pata de cabra

Sí, lado izquierdo en el eje trasero

### Pedales

Sí, plegables

### Bolsa de transporte

Opcional (*venta por separado*)

### Batería extraíble

Sí

### Batería bloqueable

Sí, con llave

### Timbre

Sí

### Resistencia al agua y polvo

IP65

Walio  
T-REX

Frenos delantero  
y trasero de disco  
TEKTRO 160mm





## TAMAÑO, PESO Y PLEGABILIDAD

### Dimensión desplegada

1520 mm / 570 mm /  
1040 mm. aprox.

### Dimensión plegada

800mm / 430 mm /  
600 mm. aprox

### Peso

20 Kg aprox.

### Altura del manillar

1040 mm aprox.

### Manillar

570mm aprox.

### Altura del sillín

Ajustable de 800-930 mm. aprox.

### Tija del sillín

Ø 31,6 mm

### Distancia entre ejes

1010mm

### Color

■ Plata y Negro

■ Negro Mate

■ Bianchi Negro

# Walio PULSE



## ESPECIFICACIONES

### Sensor

Monitor de frecuencia cardiaca de doble banda con alta sensibilidad

### Compatibilidad de conexión

Protocolos inalámbricos de conexión Bluetooth 4.0 y ANT+ 2.4Ghz ANT+

### Resistencia al agua

IPX7

### Rango de medición

30-240 lpm

### Material

Correa de tela suave de nylon para pecho

### Batería

Pila de botón CR2032

### Autonomía

Hasta 800 horas de funcionamiento

### Peso neto

55g (pila incluida)

### Dimensiones

59.5x 33.5x10.5mm

### Longitud de correa

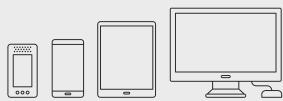
65 – 95 cm

### Aplicaciones compatibles

Strava / Endomondo Sports Tracker / Map my ride+ / Runtastic PRO / Wahoo Fitness

### Contenido de la caja

WALIO PULSE, Correa para pecho, Pila de botón CR2032 y Manual de usuario.



### Dispositivos compatibles

Ciclo computadores con conexión ANT+/2.4Ghz o Bluetooth habilitados para la recepción de datos de frecuencia cardíaca.

Relojes deportivos y Smartwatches con conexión ANT+ / 2.4Ghz habilitados para la recepción de datos de frecuencia cardíaca.

Teléfonos móviles habilitados para la recepción de datos de frecuencia cardíaca mediante aplicaciones de uso compatible. Válido para dispositivos Android e iOS.

Dispositivos deportivos con conexión con conexión ANT+/2.4Ghz o Bluetooth habilitados para la recepción de datos de frecuencia cardíaca.

### Frontal



### Trasera



ANT+ID

Conector de metal

### Batería Reemplazable

CR2032 incluida



### Hebilla ajustable





# Walio

## PORTABIDÓN CARBONO M2

### ESPECIFICACIONES

**Material**

Fibra de carbono, súper ligero y duradero

**Acabado**

Mate

**Adecuado para**

70-74mm de diámetro de bidón

**Peso aproximado**

22g

*Adecuado para bicicletas de montaña, bicicletas de carreteras y bicicletas plegables.*



# Walio

## SOPORTE FS1+

### ESPECIFICACIONES

**Proceso de fabricación**

CNC 3D

**Peso**

39 gramos

**Compatibilidad**

Garmin, Wahoo, Bryton, iGPSPORT

**Diámetro**

31,8 mm

**Material**

Liga de aluminio 6061

**Soporte adicional**

Adaptador incluido para cámaras deportivas y focos frontales

# Walio

## USB ANT+ STICK A30



### ESPECIFICACIONES

#### Tamaño

50x20x13mm

#### Alcance de transmisión

Hasta 5 metros

#### Número de canales

8. Hasta 8 claves de red públicas y/o privadas administradas

#### Fuente de alimentación

USB. Admite USB 1.1/2.9 de velocidad rápida con conexión USB Tipo A

#### Velocidad de transferencia

Hasta 60 Kbps

#### Compatibilidad

Garmin, Zwift, Wahoo, Bkool, PerfPRO, Tacx, TrainerRoad, OneLap...



#### Forma de Uso



Conecta el A30 a un puerto USB en el ordenador



Una vez instalado, abra la aplicación maestra de uso y siga las instrucciones para buscar y enlazar los sensores.

Walio  
T-REX

Cambio Trasero  
Shimano SIS Tourney  
de 6 velocidades





# BATTERY — CLINIC —

by *Walio*

Battery Clinic es un servicio ofrecido por DOPE WALIO enfocado en la **reparación y reacondicionamiento de las baterías de bicicletas eléctricas.**

Este servicio realiza la sustitución de las celdas usadas, dañadas o con poca autonomía de su batería por celdas nuevas para **dar una segunda vida a una batería muerta o con problemas de autonomía.**

Puedes optar por reacondicionar la batería de tu ebike con nosotros por diversas razones:

## CALIDAD DE CELDAS

Usamos celdas de calidad y trabajamos con marcas de gran prestigio (Samsung, Panasonic, LG...) para reemplazar las celdas de tu batería.

Cada batería se prueba en el taller de nuestro partner previo envío y tiene una garantía de 2 años.

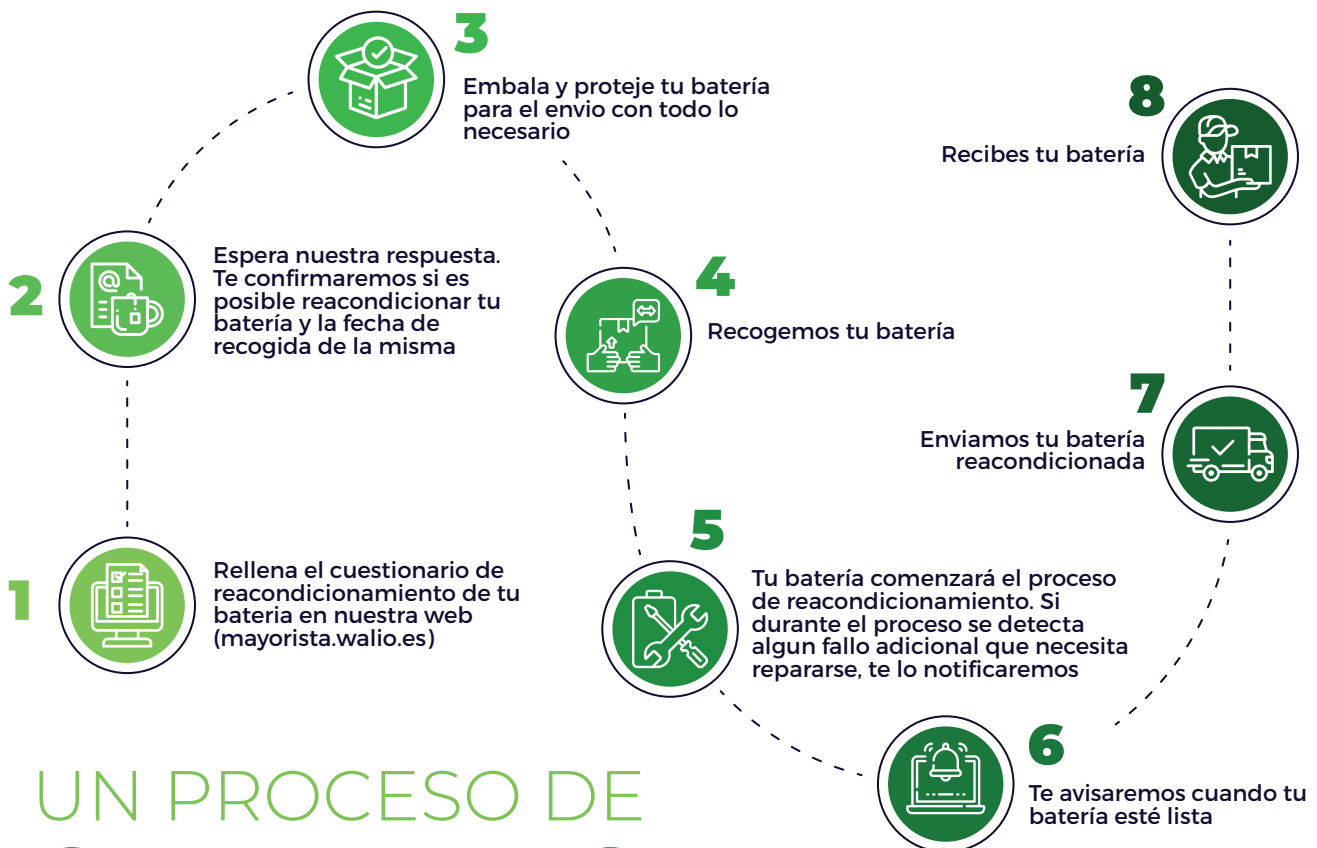
## AHORRA COSTES

El reacondicionamiento de calidad de una batería puede costar hasta un 50% menos que una batería nueva dependiendo de la capacidad y amperaje de tu batería.

## UN GESTO POR EL PLANETA

¿Sabías que la producción de una nueva batería de litio produce de media 54 toneladas CO2? Alarga la vida de la batería y reduce la contaminación de una nueva.

Además, las celdas antiguas de tu batería serán recuperadas y recicladas por una empresa de reciclaje asociada



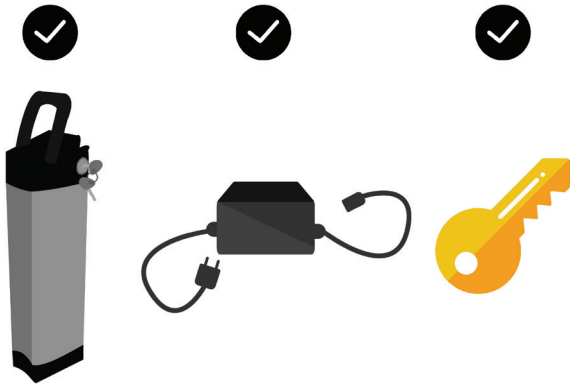
# UN PROCESO DE 8 ETAPAS

# Te estarás preguntando...

## ¿Se puede reacondicionar cualquier batería?

Existen baterías que no es posible reparar. Algunas marcas como Shimano o Bosch están protegidas por los fabricantes mediante softwares específicos y privados que bloquean las baterías cuando se manipulan.

Puedes rellenar el documento en nuestra web y te indicaremos si es posible reacondicionar tu batería.



## ¿Qué necesito para reacondicionar o reparar la batería?

Para poder gestionar la reparación de tu batería es necesario que junto con la batería cuentes con **el cargador y llave de la misma**.

Estos elementos son necesarios para pruebas posteriores, así como si tu batería se enciende con la llave.

## ¿La batería funcionará tan bien como nueva?

Absolutamente. Las baterías reacondicionadas tienen las mismas características que una batería nueva. En algunos casos incluso es posible aumentar la autonomía de la batería y así mejorar su rendimiento.

## ¿El reacondicionamiento puede dar lugar a una incidencia en la bicicleta?

La batería sigue siendo 100% compatible con tu bicicleta. No obstante, le recomendamos encarecidamente que siga los consejos para optimizar su batería y extender su vida útil.

## ¿Mi batería funcionará normalmente?

Absolutamente. Las baterías reacondicionadas tienen las mismas características que una batería nueva. Sin embargo, hay modelos de batería bien identificados para los que la reparación provoca una pérdida de funcionalidad (indicador de carga de la batería) aunque esto apenas tenga efecto sobre el uso de la batería.

Si este es el caso de su batería, por supuesto, nuestro equipo de asesores le notificará con anticipación antes de comenzar cualquier reparación.

## ¿Mi batería está garantizada?

Después de reacondicionar su batería, se beneficia de una garantía de 2 años.

## Mi batería funciona mal o no funciona en absoluto, aunque no la he usado mucho. ¿De dónde puede venir esto? ¿Debo optar por el reacondicionamiento?

Una batería debe recargarse aproximadamente cada dos meses. De lo contrario, se descargará y puede sufrir daños irreversibles. Si no se respetan estas condiciones, se recomienda la compra de una batería nueva o el reacondicionamiento de su batería.

## ¿El servicio solo está disponible para baterías de bicicletas?

El servicio está disponible para baterías de bicicletas eléctricas y baterías de patinetes eléctricos. Puedes encontrar más detalle en nuestra web.



## ¿Dónde se realiza el servicio?

El servicio se realiza en la Unión Europea, por técnicos especializados en pequeña movilidad y bicicletas eléctricas.

## ¿Qué ocurre si además del reacondicionamiento, la batería necesita otra reparación?

Una vez el técnico tenga la batería en sus manos lo primero que hará es un análisis de ella. Mediante el análisis en máquina se podrá descubrir si la batería requiere alguna reparación adicional.

De ser así, te avisaremos previamente y te indicaremos los costes. Podrás aceptar o rechazar la reparación y reacondicionamiento. En caso de rechazar la reparación y reacondicionamiento solamente se cargarán los costes de análisis y envíos.



### ¿Y si mi batería no puede ser reparada o quiero una nueva?

No hay problema. Tenemos cientos de baterías nuevas compatibles para diferentes marcas y bicicletas. Puedes comprobarlo con las siguientes tablas.

Y si tu modelo no aparece en la tabla, escríbenos pues los modelos se actualizan constantemente.





Referencia	Titular
4351-BBP3770	Bosch PowerTube 750Wh Horizontal - Sistema inteligente
4351-BBP3771	Bosch PowerTube 750Wh Vertical - Sistema inteligente
275007543	Bateria Bosch PowerTube 625Wh Horizontal
275007544	Bateria Bosch PowerTube 625Wh Vertical
PPBAP36V207Ah UR	Bateria Compatible Bosch PowerPack 745Wh Frame Active Line
PPBAP36V207Ah GT	Bateria Compatible Bosch PowerPack 720Wh Active Line
275007539	Bateria Bosch PowerTube 500 Horizontal 36V 13.4Ah
275007540	Bateria Bosch PowerTube 500 Vertical 36V 13.4Ah
275007532	Bateria Bosch Powerpack 500 36V 13.4A Active&Performance Rack
0275007530	Bateria Bosch PowerPack 500 Active&Performance Frame
415310048	Bateria Compatible Bosch PowerPack 630Wh Intube Horizontal
415310049	Bateria Compatible Bosch PowerPack 630Wh Intube Vertical
PPBAP36V171Ah UR	Bateria Compatible Bosch PowerPack 612Wh Frame Active Line
275007556	Bateria Bosch PowerTube 400 Vertical 36V 11Ah
275007555	Bateria Bosch PowerTube 400 Horizontal 36V 11Ah

Referencia	Titular
275007512	Bateria Bosch PowerPack 400 Active&Performance Frame
275007522	Bateria Bosch Powerpack 400 Active&Performance portaequipajes
PPBAP36V15Ah UR	Bateria Compatible Bosch PowerPack 540Wh Frame Active Line
PPB36V17Ah GT	Bateria Compatible Bosch PowerPack 612Wh Classic Line
PPB36V17Ah UR	Bateria Compatible Bosch PowerPack 612Wh - Cuadro Línea Clásica
415310046	Bateria Compatible Bosch PowerTube 461Wh Horizontal
415310047	Bateria Compatible Bosch PowerTube 461Wh Intube Vertical
PPB36V13Ah GT	Bateria Compatible Bosch PowerPack 468Wh Classic Line
PPB36V13Ah UR	Bateria Compatible Bosch PowerPack 468Wh Cuadro Línea Clásica
275007503	Bateria Bosch Power Pack 400 Classic Line Frame Negro
275007505	Bateria Bosch Power Pack 400 Classic Line
275007550	Bateria Bosch Powerpack 300 Active & Performance portaequipajes
275007548	Bateria Bosch PowerPack 300 Active&Performance Frame
PPB360WH-GT	Bateria compatible con Bosch PowerPack 360Wh Portaequipajes
PPB360WH	Bateria compatible Bosch PowerPack 360Wh Frame



Referencia	Titular
27345-11	Bateria BULLS 37V 17.5Ah Alarma y GPS
1610140 B	Bateria BULLS 48V 14Ah Negra
25611-05	Bateria Brose Bulls Cuadro sin alarma 36V 17.5Ah
24487-5	Bateria BULLS 36V 17Ah Gris
27345-00	Bateria BULLS 36V 17.5Ah 2015/2016

Referencia	Titular
27345-16	Bateria BULLS 36V 17.5Ah con alarma sin tapa 2017
27345-15	BULLS 36V 17.5Ah bateria bicicleta con funcion alarma 2017
24246-07	Bateria BULLS/ROTWILD 36V 14Ah
37146-05	Bateria Bulls E-Stream Evo AM3/AM4 SUPERCORE 36V
24246-1	Bateria BMZ para BULLS / ROTWILD 36V 12.8Ah



Referencia	Titular
23251-01	Bateria Sunn Brose BMZ UR-V3 36V 12.4Ah 2018

Referencia	Titular
23252-01	Bateria Brose UR-V4 36V15.5Ah



Referencia	Titular
4351-6720032V	Bateria de bicicleta Giant Energypak Cuadro 500Wh de 2017
P1053721	Bateria Compatible Giant Energypak Fatsaco 36V 15.6Ah portaequipajes
4153E13613068	Bateria compatible Giant Twist & Ease 36V 13A portaequipajes
P1053720	Bateria compatible Giant Energypak 36V 13Ah portaequipajes

Referencia	Titular
4153E13613022	Bateria compatible Giant 36V 13A portaequipajes
4153E12613087	Bateria compatible Giant Twist 26V 13A portaequipajes
4153E13616023	Bateria compatible Giant 36V 15.6A portaequipajes



Referencia	Titular
500455	Bateria Compatible Panasonic Deluxe 36V 15.4Ah tubo de sillín
5003306	Bateria Panasonic Next-Generation 36V 19Ah tubo de sillín negro
500664	Bateria Panasonic Next-Generation 36V 19Ah tubo de sillín negro
500751	Bateria Panasonic SIB 36V 19Ah Cotopuz 4.5lb
500200	Bateria Panasonic SIB 2.0 36V 17.5Ah negra
500630	Bateria Panasonic Next-Generation 36V 15Ah tubo de sillín negro
500668	Bateria Panasonic Next-Generation 15A/36V s-seattube si
500597	Bateria Deluxe Panasonic Flyer/KTM 48V 8.8Ah
500697	Bateria Panasonic SIB 1.0 - 36V 12Ah - Flyer Uproc7 6.30
500698	Bateria Panasonic SIB 1.0 - 36V 12Ah - Flyer Uproc7 8.70
PPP36V17Ah	Bateria Doctbike Compatible PANASONIC 36V 17Ah
500645	Bateria Panasonic Next-Generation 36V 12Ah tubo de sillín negro

Referencia	Titular
500699	Bateria Panasonic SIB 1.0 - 36V 12Ah - Flyer Uproc7 6.30
500700	Bateria Panasonic SIB 1.0 - 36V 12Ah - Flyer Uproc7 4.10
500702	Bateria Panasonic SIB 1.0 - 36V 12Ah - Flyer Uproc2/4 8.70
500724	Bateria Panasonic SIB 1.0 - 36V 12Ah - Flyer Uproc2/5 re 18
500740	Bateria Panasonic SIB 1.0 - 36V 12Ah - Flyer Uproc4 8.70 (2018)
500741	Bateria Panasonic SIB 1.0 - 36V 12Ah - Folleto Uproc7 4.10 (2018)
500742	Bateria Panasonic SIB 1.0 - 36V 12Ah - Flyer Uproc7 8.70 (2017)
500744	Bateria de bicicleta Panasonic SIB 1.0 - 36V 12Ah para Flyer Uproc2 4.10 (2018)
24638-03	Bateria Compatible PANASONIC Cris 26V 24Ah
22048-02	Bateria Compatible Kalkhoff Agattu y Sahel 2011 25.2V 18Ah
PPP26V20Ah	Bateria Compatible PANASONIC 26V
1104132-PAN-V01	Bateria compatible PANASONIC 26V 13.2A



Referencia	Titular
1407111-TRA-V01	Bateria TransX BL-07 36V 11Ah
C8700200-22	Bateria TransX BL21 36V 6.8Ah

Referencia	Titular
C8705142-11EA	Bateria Phylion 36V 11.6Ah con luz trasera SRTI - Portaequipajes
C8705142-14EA	Bateria Phylion 36V 14Ah con luz trasera SRTI - Portaequipajes



Referencia	Titular
C8700400-17	Bateria semi-integrada Polini 500Wh



Referencia	Titular
24246-1	Bateria BMZ para BULLS / ROTWILD 36V 12,8Ah
24246-07	Bateria BULLS/ROTWILD 36V 14Ah

Referencia	Titular
27345-23	Bateria BROSE Alarma 36V 17,5Ah 2019



Referencia	Titular
40900-11	Bateria Semi-integrada Brose UR-V7 36V 13,8Ah 2018 Negro Mate
40900-05	Bateria Semi-integrada Brose UR-V7 36V 13,8Ah 2017 Negro Brillo
30900-03	Bateria Semi-integrada Brose UR-V7 36V 13,8Ah 2016 Negro
30900-04	Bateria Scott/Brose Semi-integrada 36V 13,8Ah 2016 Gris

Referencia	Titular
30900-01	Bateria Scott/Brose Semi-integrada 36V 13,8Ah 2016 Negro Mate
40900-01	Brose Bateria Semi-integrada UR-V7 36V 13,8Ah 2017
40900-04	Bateria Semi-integrada Brose UR-V7 36V 13,8Ah 2017 Gris
40900-06	Bateria Semi-integrada Brose UR-V7 36V 13,8Ah 2017 Blanco



Referencia	Titular
37146-01	Shimano E8000 Bateria Semi-integrada Supercore 37V 20Ah
IBTE8036E	Bateria semi-integrada Shimano Steps BT-E8036 630Wh
IBTE8035	Bateria semi-integrada Shimano Steps BT-E8035 504Wh
IBTE805A	Bateria de bicicleta Shimano Steps BT-EN805 504Wh - Cuadro integrado
IBTE8016A	Bateria de cuadro Shimano Steps BT-E8016 630Wh
IBTE6001CC	Bateria BT-E6001 PASOS 36V 14Ah PB
IBTE6001CD	Bateria Shimano Steps Rack BT-E6001 504Wh Gris
IBTE6001LD	Bateria Shimano Steps Rack BT-E6001 504Wh Negro
IBTE8010	Bateria BT-E8010 Shimano Steps 36V
37242-00	Shimano E8000 Bateria semi-integrada UR-V8 36V 17,25Ah
IBTE8020	Bateria E-MTB BT-E8020 SHIMANO STEPS Tube Diag 36V 14Ah
IBTE8014F	Bateria de cuadro Shimano Steps BT-E8014 418Wh
IBTE6010LD	Bateria de cuadro Shimano Steps BT-E6010 418Wh Negro

Referencia	Titular
IBTE6010LC	Bateria Shimano Steps cuadro BT-E6010 418Wh Negro
IBTE6010	Bateria BT-E6010 STEPS 36V 11,6Ah Tubo Diagonal
IBTE6010CD	Bateria de cuadro Shimano Steps BT-E6010 418Wh Gris
IBTE9000LD	Bateria Shimano Steps Rack BT-E6000 418Wh Negro
29592-03	Bateria SHIMANO E8000 Twin Core 36V 10Ah
IBTE6000CC	Bateria BT-E6000 STEPS 36V 11,6Ah
IBTE6000CD	Bateria Shimano Steps Rack BT-E6000 418Wh Gris
606326	Bateria de bicicleta Shimano UR-V10 36V 20A
39322-00	Shimano E6100 Bateria Semi-integrada 36V 15Ah 2018
36171-02	Bateria Shimano E6100 Tubo Asiento 36V 17,25Ah
36984-00	Shimano E8000 Semi-integrado 36V 13,8Ah 2018
31121-00	Bateria Shimano E6100 Tubo Asiento 36V 13Ah



Referencia	Titular
1416138 N	Bateria YAMAHA 36V 13,8Ah Negro 2017
3050818066	Bateria Intube YAMAHA 500Wh 36V
PPYAM36V20Ah UR	Bateria Compatible Yamaha PW-PW-X PW-SE PW-TE 36V

Referencia	Titular
1416110 N	Bateria YAMAHA 36V 11Ah Negra 2017
4153E13611016	Bateria compatible Yamaha 36V 11A portaequipajes



Referencia	Titular
1453105-XIA-V01	Bateria Xiaomi M365 36V 10,5Ah
1453105-EXT-V01	Bateria externa Xiaomi M365 36V 10,5Ah
1453050-EXT-V01	Bateria externa Xiaomi M365 36V 5Ah

Referencia	Titular
1453128-XIA-V01	Bateria patinete eléctrico Xiaomi Pro/Pro2 36V 12,8Ah
1453070-XIA-V01	Bateria patinete eléctrico Xiaomi M365 36V 7Ah





# SIGEYI

BIKE & EXCEED



## HISTORIA

SIGEYI Technology fue fundada por un ingeniero electrónico en Guangzhou (China) en el año 2015. SIGEYI diseña y fabrica medidores de potencia para los amantes del ciclismo, así como otras piezas y componentes para bicicletas. Como marca líder en potenciómetros en China y continente asiático, SIGEYI dedica gran parte de sus recursos al departamento de I+D+I buscando la constante innovación y ha acumulado experiencia durante años para presentar productos de clase mundial y alta calidad a un precio asequible.

Hasta ahora, los productos de SIGEYI han sido utilizados y recomendados por miles de ciclistas alrededor de todo el mundo.

La calidad es el valor fundamental de SIGEYI. Desde el desarrollo y la fabricación hasta los servicios posventa y la actualización de software, SIGEYI se compromete y hace todo lo posible para garantizar la precisión, estabilidad y durabilidad de cada uno de sus productos.

La serie AXO son arañas con varias opciones para los juegos de bielas de las principales marcas del mercado como SRAM, ROTOR, SHIMANO o CANNONDALE entre otras. Intentamos satisfacer las necesidades de los diferentes usuarios y promover la formación científica a un menor coste.



# SIGEYI AXO

## ESPECIFICACIONES

### Precisión

+/- 1.0%

### Rango de potencia

0-2000 Watts

### Rango de potencia

30-220 RPM

### Datos

Potencia, Cadencia,  
L/R Equilibrio

### Resistencia al agua

IP67

### Zero Reset

Automático

### Compensación

Compensación de temperatura  
en tiempo real

### Autonomía

Hasta 300h

### Tipo de batería

Batería recargable

### Tipo de carga

Carga magnética

### Tecnología de conexión

ANT+ y Bluetooth 4.0

### Peso

101 gramos\* (AXO SRAM 3-4-110)  
\*Depende modelo

### Temperatura de uso

-20 a 50° C

### Actualizaciones

Mediante SIGEYI APP

### Medición de ambas piernas

Sí



# SRAM®

AXO-SRAM-3-4-110



**Tipo de uso**

 Carretera

**BCD**

110BCD

**Juego de bielas**

Interfaz de 3 tornillos

**Compatibilidad**

Force 22, Rival 22, Force 1, Rival 1, Red 22 (Direct – Mount), S900 series

**Plato**

Plato de 4 tornillos

AXO-SRAM-3-5-110



**Tipo de uso**

 Carretera

**BCD**

110BCD

**Juego de bielas**

Interfaz de 3 tornillos

**Compatibilidad**

Force 22, Rival 22, Force 1, Rival 1, Red 22 (Direct – Mount), S900 series

**Plato**

Plato de 5 tornillos

AXO-SRAM-3-5-110-HB



**Tipo de uso**

 Carretera

**BCD**

110BCD

**Juego de bielas**

Interfaz de 3 tornillos

**Plato**

Plato de 5 tornillos

**Compatibilidad**

Force 22, Rival 22, Force 1, Rival 1, Red 22 (Direct – Mount), S900 series

*Esta es la versión de araña de tornillos ocultos, verifique su araña y plato originales para elegir la versión correcta.*

AXO-SRAM-3-5-130



**Tipo de uso**

 Carretera

**BCD**

110BCD

**Juego de bielas**

Interfaz de 3 tornillos

**Compatibilidad**

Force 22, Rival 22, Force 1, Rival 1, Red 22 (Direct – Mount), S900 series

**Plato**

Plato de 5 tornillos

AXO-SRAM-8-4-AXS107



**Tipo de uso**

 Carretera

**BCD**

107BCD

**Juego de bielas**

Interfaz de 8 tornillos

**Compatibilidad**

PowerReady Red 22, PowerReady Quarq, Quarq DUB, RED AXS, Force AXS

**Plato**

Plato de 4 tornillos

AXO-SRAM-8-4-110



**Tipo de uso**

 Carretera

**BCD**

110BCD

**Juego de bielas**

Interfaz de 8 tornillos

**Compatibilidad**

PowerReady Red 22, PowerReady Quarq, Quarq DUB, RED AXS, Force AXS

**Plato**

Plato de 4 tornillos

AXO-SRAM-8-5-110



**Tipo de uso**

 Carretera

**BCD**

110BCD

**Juego de bielas**

Interfaz de 8 tornillos

**Compatibilidad**

PowerReady Red 22, PowerReady Quarq, Quarq DUB, RED AXS, Force AXS

**Plato**

Plato de 5 tornillos

AXO-SRAM-MTB-BOOST-4-104



**Tipo de uso**

 MTB

**BCD**

104BCD

**Juego de bielas**

Interfaz de 3 tornillos (GXP/DUB)

**Compatibilidad**

XX1, X01, X1, GX, NX, Stylo

**Plato**

Plato de 4 tornillos

**Eje trasero**

148mm

*No compatible con juego de bielas SRAM BB30*

# ROTOR

AXO-ROTOR-24-5-110



**Tipo de uso**



**BCD**

110BCD

**Eje**

24mm

**Compatibilidad**

3D24

**Plato**

Plato de 5 tornillos

AXO-ROTOR-30-4-110



**Tipo de uso**



**BCD**

110BCD

**Eje**

30mm

**Compatibilidad**

3D+, 3D30, 3DF, 2D, FLOW

**Plato**

Plato de 4 tornillos

AXO-ROTOR-30-5-110



**Tipo de uso**



**BCD**

110BCD

**Eje**

30mm

**Compatibilidad**

3D+, 3D30, 3DF, 2D, FLOW

**Plato**

Plato de 5 tornillos

AXO-ROTOR  
ALDHU-4-110



**Tipo de uso**



**BCD**

110BCD

**Eje**

24mm y 30mm

**Compatibilidad**

ALDHU, VEGAST

**Plato**

Plato de 4 tornillos

AXO-ROTOR  
ALDHU-5-110



**Tipo de uso**



**BCD**

110BCD

**Eje**

24mm y 30mm

**Compatibilidad**

ALDHU, VEGAST

**Plato**

Plato de 5 tornillos

AXO-ROTOR-  
KAPIC-4-104



**Tipo de uso**



**BCD**

104BCD

**Juego de bielas**

Rotor Kapic

**Compatibilidad**

KAPIC

**Plato**

Plato de 4 tornillos

**Eje trasero**

30mm

## SHIMANO®

AXO-SHIMANO-  
MTB-4-104



**Tipo de uso**



**BCD**

104BCD

**Plato**

Plato de 4 tornillos

**Compatibilidad**

XT m8100, XT m8120, XT m8130, SLX m7100, SLX m7120, SLX m7130, XTR m9100, XTR m9120, XTR m9130m, MT900

AXO-SHIMANO-  
MTB-8-100



**Tipo de uso**



**BCD**

100BCD

**Plato**

Plato de 8 tornillos

**Compatibilidad**

XT m8100, XT m8120, XT m8130, SLX m7100, SLX m7120, SLX m7130, XTR m9100, XTR m9120, XTR m9130m, MT900

# cannondale®

AXO-CND-5-110



### Tipo de uso



### BCD

110BCD

### Plato

Plato de 5 tornillos

### Compatibilidad

Cannondale HollowGram SISL2, Cannondale HollowGram SI, Cannondale One o Cannondale SI

AXO-CND-MTB-  
AI-4-104



### Tipo de uso



### BCD

104BCD

### Plato

Plato de 4 tornillos

### Cuadro

Cuadro AI Montaña Cannondale

### Compatibilidad

Cannondale HollowGram SISL2, Cannondale HollowGram SI, Cannondale One o Cannondale SI

# RACEFACE

AXO-RF-MTB-  
BOOST-4-104



### Tipo de uso



### BCD

104BCD

### Plato

Plato de 4 tornillos

### Compatibilidad

NEXT R, NEXT SL, SIX, Turbine, Atlas...

# EASTON CYCLING

AXO-EASTON-4-110



### Tipo de uso



### BCD

110BCD

### Plato

Plato de 4 tornillos

### Compatibilidad

EC90

AXO-EASTON-5-110



### Tipo de uso



### BCD

110BCD

### Plato

Plato de 5 tornillos

### Compatibilidad

EC90



AXO-SPECIALIZED-5-110



**Tipo de uso**

Carretera

**BCD**

110BCD

**Plato**

Plato de 5 tornillos

**Compatibilidad**

S-Works

# PLATOS COMPATIBLES

## PARA POTENCIÓMETRO MTB

**Tipo**

Plato redondo /  
Monoplato

**BCD**

104

**Color**

Negro

**Dureza**

150HB

**Material**

Aluminio 7075-T651  
de Aleris USA

**Proceso**

CNC, Superficie  
anodizada

**Apto para**

Shimano M590 / M610 / M615 / M670 / M675 / M770 / M785 /  
M780 / M970 / M980 / M820 / M430SRAM Most 30s Crank X0 /  
X5 / X7 / X9, IXF

**Velocidades**

9/10/11/12 velocidades compatible con el sistema de 12 velocidades  
Shimano y Sram

**Dentado /  
Diámetro máximo (mm) /  
Peso (g)**

32 dientes, 138 mm, 39 g  
34 dientes, 146 mm, 51 g  
36 dientes, 154 mm, 57 g



STONE104BCD



STONE 104BCD-OV

**Tipo**

Plato Ovalado /  
Monoplato

**BCD**

104

**Color**

Negro

**Grosor**

4mm

**Proceso**

CNC, Superficie  
anodizada

**Material**

Aluminio 7075-T651  
de Aleris USA

**Dureza**

150HB

**Ovalidad**

7.8%

**Diseñado para ajustar el ángulo de fuerza en 3 ángulos.**

**Apto para**

M590 / M610 / M615 / M670 / M675 / M770 / M785 / M780 / M970 /  
M980 / M820 / M430 SRAM Most 30s Crank X0 / X5 / X7 / X9, IXF

**Velocidades**

9/10/11/12 velocidades compatible con el sistema de 12 velocidades  
Shimano y Sram

**Dentado /  
Diámetro máximo (mm) /  
Peso (g)**

34 dientes, 154 mm, 50 g  
36 dientes, 162 mm, 62 g

<b>Tipo</b> Plato redondo / Monoplato	<b>BCD</b> 100	<b>Color</b> Negro
<b>Dureza</b> 150HB	<b>Material</b> Aluminio 7075-T651 de Aleris USA	<b>Proceso</b> CNC, Superficie anodizada

**Apto para**  
Shimano M590/610/615/670/675/770/785/780/970/980/820/430

**Velocidades**  
9/10/11/12 velocidades, 1x velocidad. Compatible con cadena de 12 velocidades Sram y Shimano.

<b>Dentado / Diámetro máximo (mm) / Peso (g)</b>	32 dientes, 138mm , 52g
	34 dientes, 145mm , 58g
	36 dientes, 154mm , 60g
	38 dientes, 162mm , 66g



STONE 100BCD

# ADAPTADOR

## NON-BOOST



### Características

Adaptador de 3mm para potenciómetros AXO MTB para adaptar la versión boost a versión no boost.

Compatible con todos los potenciómetros AXO MTB 4 -104.

Compatible con platos de 34 dientes máximo.

### Tipo de uso



### Plato

Plato de 4 tornillos

### BCD

104BCD

### Espesura

3mm

# SET 4 TORNILLOS 7.5mm

## ARAÑA A PLATO- MTB





# SIGEYI HANGER

**Puntera de cambio  
con montaje directo**

### Material

Aluminio Premium 7075-T6

### Color

Depende del modelo

### Compatibilidad tipo de freno

Zapata y Disco  
(Necesario verificar tabla)















### Peso

De 10 a 16 gramos  
(Depende del modelo. Verificar tabla)





















### Compatibilidad de cambio



















Shimano R9200 / R9100 / R8100 / R8000 / R7170 / R7100 / R7000 / GRX (RX817/RX815/RX812/RX810/RX600/RX400). Necesario verificar modelo.


## MODELOS

Marca	Modelo	Freno	Bicicleta Compatible	Peso
 <b>BIANCHI</b>	 BNC-TH1	 Disco	Oltre XR4/XR3, Specialissimai, ARIA, Infinito CV/XE, Sprint, Zolder	13,5 g.
		 CND-TH1	 Disco	Nueva SuperSix, SystemSix, CAAD13, Topstone Carbon (M12*1.0mm doble cable)
<b>CANYON</b>	 CYN-QR1	 Zapata	Ultimate CF SL /SLX, Aeroad CF NO.25 y NO28 patillas de 3 tornillos	10 g.
	 CYN-TH1	 Disco	Ultimate, Aeroad (2020 y anteriores), Endurance, Grail, Inflight	13 g.
	 CYN-TH2	 Disco	Aeroad (2021), Grizl (solo con patilla GP0252-01)	12 g.
	 CYN-TH3	 Disco	Ultimate (2023) solo con patilla EP1440-01.	13,8 g.



Marca	Modelo	Freno	Bicicleta Compatible	Peso
<b>cervélo</b>	 CVL-TH1	 Disco	Version S5, S3, SS, R5, R3, Aspero con M12-1.75mm EJE	15 g.
	 CVL-TH2	 Disco	Version S5, S3, SS, R5, R3, Aspero con EJE R.A.T. (eje rápido)	15 g.
<b>DE ROSA</b>	 DRS-QR1	 Zapata	Idol, Orra Gold, PininFarina, SK PininFarina, SuperKing	12 g.
<b>GIANT</b>	 GNT-QR1	 Zapata	Version TCR ADV, Nueva Propel, Defy (2016-2021)	12 g.
	 GNT-QR2	 Zapata	Version TCR ADV, Propel, Defy, Avail (2012-2015)	12 g.
	 GNT-TH1	 Disco	Version TCR, Propel, Defy, Revolt (2020 y anteriores)	16 g.
	 GNT-TH2	 Disco	Version TCR(2021), Liv Langma, Liv Devote	12 g.
<b>LOOK</b>	 LOK-QR1	 Zapata	Version 765 Optimum, 785 Huez	12 g.
<b>MERIDA</b>	 MRD-TH1	 Disco	Version Scultura, Reacto, Silex (Incompatible con patilla de montaje directo)	12 g.
<b>ORBEA</b>	 OBA-TH2	 Disco	Orbea Orca (2021-2023) Orbea Avant (2021-2023), ORDU (2021-2023).	20,6 g.

Marca	Modelo	Freno	Bicicleta Compatible	Peso
<b>PINARELLO</b>	 PNA-QR1	 Zapata	Version F8, F10, F12	12 g.
	 PNA-TH1	 Disco	Version (llamadas 'DISK') F8, K8, F10, K10S, F12, GAN-K, GAN-GR, GAN-GRS, Prince...	13 g.
<b>RIDLEY</b>	 RDL-TH1	 Disco	Version Noah, Helium, Fenix	13 g.
<b>SCOTT</b>	 SCT-QR1	 Zapata	Version Addict (2014-2019), Foil (2016-2020), Solace	11 g.
<b>SPECIALIZED</b>	 SPD-QR1	 Zapata	Version SL6	13 g.
	 SPD-QR2	 Zapata	Version SL5, SL4, Allez Sprint	12 g.
	 SPD-TH1	 Disco	Version SL6, SL7, Venge, Allez, Aethos, ROUBAIX, (2020 y posteriores), Diverge(2021).	14 g.
<b>TREK</b>	 TRK-QR1	 Zapata	Madone, Domane, Emonda	12 g.
	 TRK-TH1	 Disco	Madone, Domane, Emonda	13 g.



# SIGEYHANGER COMPATIBLE

## Para Marca

SHIMANO

## Para Modelo


R9200 / R 9100 / R8100 / R8000 / R7100 / R7000 / GRX

## Rasgo

Desviador con enlace (parte roja)



# SIGEYHANGER NO COMPATIBLE



1. Otros desviadores y cambios SHIMANO

2. Cambios y desviadores de otras marcas como SRAM o Campagnolo



# SIGEYIHANGER COMPARATIVA

## ANTES

1. Retirar la  
**Patilla Original (roja)**  
y el **Enlace (verde)**

—remove

**Retirar**

—remove

**Retirar**

2. Instalar SIGEYI  
**Patilla de  
Montaje Directo**

**Instalar**

## DESPUÉS

# speedbox

break the limits



**Deslimitadores SpeedBox  
desarrollados y fabricados en  
República Checa desde 2014**

## Amplia compatibilidad

Desarrollamos productos tanto para marcas establecidas como para motores nuevos.

## Garantía de por vida

Garantizamos la funcionalidad del tuning durante toda la vida útil de vuestro e-bike.

## Instalación fácil

Puedes instalar SpeedBox tú mismo utilizando solo las herramientas básicas.

# BAFANG

Speedbox Model	Compatible con motores	Tamaño del conector	Bluetooth Función & SpeedBox App	Velocidad máxima	Ajuste de límite de velocidad	Velocidad real	Análisis de datos de conducción
<b>SpeedBox 3.0 B.Tuning para Bafang (conector de 3 pines)</b>	Motores Bafang M300, M400	3 pines	✓	50 km/h	✓	✓ (Solo en la App)	✓
<b>SpeedBox 1.2 para Bafang (conector de 3 pines)</b>	Motores Bafang M300, M400	3 pines	✗	50 km/h	✗	✗	✗
<b>SpeedBox 1.3 B.Tuning para Bafang (conector de 4 pines)</b>	Motores Bafang M300, M400, M420	4 pines	✓	50 km/h	✓	✓ (Solo en la App)	✓
<b>SpeedBox 1.3 para Bafang (conector de 4 pines)</b>	Motores Bafang M300, M400, M420	4 pines	✗	50 km/h	✗	✗	✗



Speedbox Model	Generación compatible	Bluetooth Función & SpeedBox App	Velocidad máxima	Ajuste de límite de velocidad	Velocidad real	Bloqueo del motor	Función de tuning escondido	Análisis de datos de conducción
<b>SpeedBox 1.0 B.Tuning (Smart System)</b> <i>Compatible con motores: Performance Line CX (The Smart System)</i>	Gen 4	✓	Aprox. 60 km/h	✓	✓ (Solo en la App)	✗	✓	✓
<b>SpeedBox 1.0 (Smart System)</b> <i>Compatible con motores: Performance Line CX (The Smart System)</i>	Gen 4	✗	Aprox. 60 km/h	✗	✓ (en las dos últimas cifras en la pantalla x10)	✗	✗	✗
<b>SpeedBox 3.0 B.Tuning (incl. Gen4)</b> <i>Compatible con motores: Active Line, Active Line Plus, Cargo Line, Performance Line, Performance Line Speed, Performance Line CX</i>	Gen 2, 3, 4	✓	Sin límite	✓	✓	✓	✓	✓
<b>SpeedBox 3.0 (incl. Gen4)</b> <i>Compatible con motores: Active Line, Active Line Plus, Cargo Line, Performance Line, Performance Line Speed, Performance Line CX</i>	Gen 2, 3, 4	✗	Sin límite	✓	✓	✗	✗	✗
<b>SpeedBox 2.0 B.Tuning (excl. Gen4)</b> <i>Compatible con motores: Active Line, Active Line Plus, Performance Line, Performance Line CX</i>	Gen 2 (hasta 2020), Gen 3 (hasta 2020)	✓	Sin límite	✗	✓	✓	✓	✓
<b>SpeedBox 2.0 B.Tuning (excl. Gen4)</b> <i>Compatible con motores: Active Line, Active Line Plus, Performance Line, Performance Line CX</i>	Gen 2 (hasta 2020), Gen 3 (hasta 2020)	✗	Sin límite	✗	✓	✗	✗	✗

# brose

Speedbox Model	Bluetooth Función & SpeedBox App	Velocidad máxima	Ajuste de límite de velocidad	Velocidad real	Bloqueo del motor	Función de tuning escondido	Análisis de datos de conducción
<b>SpeedBox 3.0 B.Tuning</b> <i>Compatible con motores: Brose Specialized, Brose S-MAG, Brose S</i>	✓	Sin límite	✓	✓	✓	✓	✓
<b>SpeedBox 3.0</b> <i>Compatible con motores: Brose Specialized, Brose S-MAG, Brose S</i>	✗	Sin límite	✓	✓	✗	✗	✗
<b>SpeedBox 1.0 para Brose Specialized</b> <i>Compatible con motores: Brose Specialized, Brose S-MAG, Brose S</i>	✗	Sin límite	✗	Sí, hasta 22 km/h	✗	✗	✗
<b>SpeedBox 1.0 para Brose</b> <i>Compatible con motores: Brose Specialized, Brose S-MAG, Brose S</i>	✗	50 km/h	✗	Sí, hasta 18 km/h	✗	✗	✗



Speedbox Model	Generación compatible	Bluetooth Función & SpeedBox App	Velocidad máxima	Ajuste de límite de velocidad	Velocidad real	Bloqueo del motor	Función de tuning escondido	Análisis de datos de conducción
<b>SpeedBox 3.1 B.Tuning para Giant (RideControl Go)</b> <i>Compatible con modelos: SyncDrive para 2022 + RideControl Go</i>	2022+	✓	Ilimitada	✓	✓	✓	✓	✓
<b>SpeedBox 3.1 para Giant (RideControl Go)</b> <i>Compatible con modelos: SyncDrive para 2022 + RideControl Go</i>	2022+	✗	Ilimitada	✓	✓	✗	✗	✗
<b>SpeedBox 3.0 B.Tuning para Giant</b> <i>Compatible con modelos: Modelos fabricados desde 2017 (sin RideControl Go)</i>	desde 2017	✓	Ilimitada	✓	✓	✓	✓	✓
<b>SpeedBox 3.0 para Giant</b> <i>Compatible con modelos: Modelos fabricados desde 2017 (sin RideControl Go)</i>	desde 2017	✗	Ilimitada	✓	✓	✗	✗	✗
<b>SpeedBox 1.0 para Giant 2015/2016</b> <i>Compatible con modelos: Motores SyncDrive pro fabricados en 2015/2016</i>	2015/2016	✗	50 km/h	✗	✗	✗	✗	✗
<b>SpeedBox 2.0 para Giant 2015/2016</b> <i>Compatible con modelos: Motores Yamaha fabricados en 2015/2016</i>	2015/2016	✗	50 km/h	✗	✓	✗	✗	✗

# SHIMANO

Speedbox Model	Compatible con motores	Bluetooth Función & SpeedBox App	Velocidad máxima	Ajuste de límite de velocidad	Velocidad real	Análisis de datos de conducción
<b>SpeedBox 1.3 B.Tuning para Shimano (EP8)</b>	Shimano EP8	✓	Sin límite	✓	✓ (Solo en la App)	✓
<b>SpeedBox 1.3 para Shimano (EP8)</b>	Shimano EP8	✗	Sin límite	✗	✗	✗
<b>SpeedBox 1.2 B.Tuning para Shimano (E8000, E7000, E6100, E5000)</b>	Shimano E8000, E7000, E6100, E5000	✓	Sin límite	✓	✓ (Solo en la App)	✓
<b>SpeedBox 1.2 para Shimano (E8000, E7000, E6100, E5000)</b>	Shimano E8000, E7000, E6100, E5000	✗	Sin límite	✗	✗	✗
<b>SpeedBox 1.0 para Shimano E6000</b>	Shimano E6000	✗	Sin límite	✗	✗	✗



Speedbox Model	Compatible con motores	Bluetooth Función & SpeedBox App	Velocidad máxima	Ajuste de límite de velocidad	Velocidad real	Bloqueo del motor	Función de tuning escondido	Análisis de datos de conducción
<b>SpeedBox 3.1 B.Tuning para Yamaha</b>	Yamaha PW-X3	✓	Sin límite	✓	✓	✓	✓	✓
<b>SpeedBox 3.1 para Yamaha</b>	Yamaha PW-X3	✗	Sin límite	✓	✓	✗	✗	✗
<b>SpeedBox 3.1 B.Tuning para Yamaha</b>	Yamaha PW-SE, PW-X, PW-TE, PW-CE, PWX2	✓	Sin límite	✓	✓	✓	✓	✓
<b>SpeedBox 3.1 para Yamaha</b>	Yamaha PW-SE, PW-X, PW-TE, PW-CE, PWX2	✗	Sin límite	✓	✓	✗	✗	✗
<b>SpeedBox 2.0 para Yamaha Urban Rush</b>	Yamaha Urban Rush	✗	Sin límite	✗	✓	✗	✗	✗
<b>SpeedBox 2.0 para Yamaha PW (do 2018)</b>	Yamaha PW motores producido por 2018	✗	Sin límite	✗	✓ (solo en km/h)	✗	✗	✗

## SPEEDBOX APP



Get the most out of your bike.



La aplicación SpeedBox App diseñada específicamente para SpeedBox B.Tuning utiliza la tecnología Bluetooth para conectar la bicicleta eléctrica a tu teléfono móvil. Después de descargar la aplicación y conectar tu teléfono móvil a la bici, puedes ver los datos actuales y los parámetros de conducción en la pantalla del teléfono. Así es posible guardar la información sobre todos los recorridos, comparar con amigos y realizar un seguimiento de tu propio rendimiento. Así que disfrutarás plenamente del paseo y dejarás la comprobación de parámetros para más adelante.






# Magene

PROTECCIÓN

*en cada curva*



**PROTEGE TU ESPALDA**  
**y ten el tráfico trasero**  
**bajo control**



# MAGENE

# L508



## Contenido de la caja:



## ESPECIFICACIONES

### Dimensiones

38\*94\*25mm

### Peso

65g

### Distancia máxima de detección

140m

### Puerto de carga

Tipo-C

### Ángulo de detección vertical

-10°- +10°

### Ángulo de detección horizontal

40°

### Velocidad relativa de objetivos detectables

10-120 km/h

### Protocolo inalámbrico

Bluetooth, ANT+™

### Duración de la batería

Hasta 12h dependiendo del modo

### Luminosidad

Hasta 20 lúmenes dependiendo del modo

### Detección inteligente de frenos

Sí

### Auto-reposo/auto-activación

Sí

### Ángulo de visión

220°

### Resistencia al agua

IPX7

### Compatibilidad

Ciclocomputadores y relojes con radar ANT+™

### Modos

5 tipos (modo sólido, modo intermitente, modo pulso, modo pelotón y solo modo radar)

# MEILAN®

RIDE SMARTER; RIDE SAFER!



## — HISTORIA —

Meilan es un resumen de nuestro concepto central. **Mei** significa encanto, excelente diseño industrial; **Lan** significa hacerlo mejor. La calidad, la innovación y el servicio son la base de nuestro trabajo. Fortalecemos constantemente nuestra propia capacidad de investigación, desarrollo e innovación, desde el diseño hasta la producción y las pruebas.

Meilan es sinónimo de juventud, frescura, inteligencia y exploración. Fuimos fundados en 2012 en Shenzhen, cerca de Hong Kong. Un grupo de jóvenes que aman profundamente el ciclismo combinan pasatiempos personales e innovación tecnológica para crear juntos la marca Meilan.

Confianza en nuestros productos y servicios de alta calidad, hemos llevado la marca Meilan a más de 30 países y regiones. Actualmente, Meilan se ha vuelto cada vez más popular entre los entusiastas del deporte mundial.

¡Le damos una calurosa bienvenida a nuestra familia y explorar juntos la diversión al aire libre!

# The night belongs to you.

Si te gusta salir por la noche con tu bicicleta o hacer escapadas con tu mountain bike que duran todo el día, la luz trasera inteligente 'Cute Eye' es el accesorio perfecto para tu seguridad en baja visibilidad.

La 'Cute Eye' de Meilan es una potente **luz trasera de 90 lúmenes que aporta una visión clara de hasta 200 metros en la noche.** Además del color rojo característico de las luces traseras, **la Cute Eye incorpora la función de intermitentes.**



## ESPECIFICACIONES

### Bluetooth

4.0 Conectividad Wireless

### Color de la luz

Rojo + Amarilla

### Lúmenes

90LM

### Modo

8 modos

### Intermitentes remotos

Giro derecha / Giro Izquierda

### Luz de freno automática

Si

### Control

Remoto Inalámbrico (*mando de control montado en el manillar*)

### Batería

Litio 2500 Mah

### Carga

Puerto USB Tipo-C

### Batería control remoto

CR2032 Pila de Botón 3 V  
310 Mah, reemplazable

### Autonomía

Depende del modo de uso  
(10-20 horas)

### Resistencia al agua

IPX6

### Montaje

Tija y sillín

### Color

Negro

### Material

ABS + PC

### Dimensiones

110mm x 45mm x 30mm



### Peso:

130 gramos aprox.

### Luz Láser seguridad

2x láser rojo con marca de distancia segura de 5m.  
2 modos: fijo e intermitente

## CONTENIDO DE LA CAJA





# COOSPO

*All about passion*



## HISTORIA

A lo largo de ocho años de esfuerzos incansables, con un precio atractivo, calidad confiable y un diseño único, Coospo ha brindado **productos de alta calidad para clientes en más de 30 países** y ha mejorado la experiencia del usuario en el mercado deportivo y del fitness.

Coospo está tratando de hacer que el ejercicio sea medible: monitorear los datos del ejercicio con precisión; y para **hacer que el ejercicio sea rastreable, registrando cada ejercicio o proceso de ciclismo**. El resultado registrado permitirá a los usuarios hacer ejercicio científicamente con datos precisos.

# BC26



## Contenido de la caja



COOSPO BC26  
GPS Bike Computer\*1



GPS Bike Computer Mount\*1



Micro USB Cable\*1



## ESPECIFICACIONES

### GPS

GPS + BEIDOU

### Pantalla

2.3" FSTN antirreflejos

### Resistencia al agua

IPX7

### Batería

Batería Li-ion recargable 600 mAh

### Autonomía

Hasta 20 horas

### Interfaz de carga

Micro USB

### Memoria

8MB

### Transmisión inalámbrica

Bluetooth (para conexión con App Coospo Ride)

### Formato de datos

.fit

### Temperatura de uso

-10° a 50° C

### Altímetro barométrico

Sí

### Peso neto

54 gramos

### Dimensiones

72.26mm x 50mm x 21.55mm

### Luz de fondo

Sí, automática (una hora antes de anochecer hasta una hora después de amanecer)

### Color



### Visualización de datos

Velocidad, Velocidad Máxima, Velocidad Media, Tiempo de Ruta, Distancia, Altitud, Odómetro, Total tiempo, Hora, Alarma de Velocidad.



# BC 107



## ESPECIFICACIONES

### GPS

GPS + BEIDOU

### Memoria

8MB

### Batería

Batería Li-ion recargable  
1000 mAh

### Temperatura de uso

-10° a 50° C

### Vueltas

Sí

### Dimensiones

81mm x 54mm x 20.6mm

### Color



### Pantalla

2.3" FSTN antirreflejos

### Autonomía

Hasta 28 horas

### Transmisión inalámbrica

ANT+ (para sensores);  
Bluetooth (para conexión con  
App Coospo Ride)

### Altímetro barométrico

Sí

### Termómetro

Sí

### Luz de fondo

Sí, automática (una hora antes de anoecer hasta una hora después de amanecer)

### Contenido de la caja

COOSPO BC107, Cable Micro USB, Soporte adelantado para manillar, Soporte estándar para bicicleta, Manual de usuario.

### Resistencia al agua

IP67

### Interfaz de carga

Micro USB

### Formato de datos

.fit

### Peso neto

64 gramos



Soporte incluido

### Visualización de datos

Velocidad, Velocidad Máxima, Velocidad Media, Flecha de velocidad, Vuelta, Hora, Temperatura, Tiempo de ruta, Altitud, Calorías, Distancia, Elevación, Odómetro, Pendiente, Pendiente Máxima, Pendiente Media.

Al conectar sensores: Frecuencia Cardíaca, Frecuencia Cardíaca Máxima, Frecuencia Cardíaca Media, Cadencia, Cadencia Máxima, Cadencia Media, Potencia.

### Accesorios disponibles

Soporte adelantado WALIO FS1+, Monitor de Frecuencia Cardíaca, Sensor de Cadencia, Sensor de Velocidad, Sensor de Cadencia y Velocidad 2 en 1 y potenciómetros

# BK 467



Sensor dual Cadencia/Velocidad



## Entrenamiento con la APP CoospoRide

Con la aplicación CoospoRide conectada, obtendrá datos precisos de cadencia o velocidad en tiempo real que se mostrarán directamente en su teléfono.

## ESPECIFICACIONES

### Sensor

Sensor DUAL de cadencia y velocidad de doble banda con alta sensibilidad

### Resistencia al agua

IP67

### Peso neto

9.5 gramos

### Velocidad máxima registrada

120km/h

### Dispositivos compatibles

: Ciclocomputadores GPS BLE/ANT+, Relojes deportivos con BLE/ANT+, Dispositivos móviles Bluetooth.

### Aplicaciones compatibles

Strava, Endomondo Sports Tracker, Runtastic PRO, Wahoo Fitness, Zwift, Bkool...

### Compatibilidad de conexión

Protocolos inalámbricos de conexión Bluetooth 5.0 y ANT+ /2.4Ghz

### Batería

Pila de botón CR2032

### Dimensiones

41.35mm x 33.80mm x 13.8mm

### Cadencia máxima registrada

300rpm

### Contenido

Sensor de cadencia y velocidad COOSPO BK467, 3x Juegos de Gomas de sujeción de silicona, 2x Almohadilla para cadencia y velocidad, Batería CR2032 y Manual de usuario

### Autonomía

Hasta 300 horas de funcionamiento

### Resistencia a caídas

Hasta 1.5 metros

### Configuración de modos

Cambiar la batería y esperar luz LED frontal (rojo – velocidad / azul – cadencia)



# *trimm*

# Enjoy riding smartly!

Funciona de forma independiente  
como un dispositivo navegador,  
que le ayuda a organizar su propia ruta  
y su destino específico.



# App Móvil



Navegación potente, registro de actividad preciso, planificación de rutas sencilla, múltiple conectividad de sensores externos, mapa híbrido offline, etc. Descubra todas estas características en trimmCycling Center.



# App Web

Puede planificar sus rutas e importar archivos con posibilidad de analizar los registros de actividad y rendimiento. Disfrute sus rutas planificadas conectado al Smartphone.



# trimm Rollin



**Modelo:** CicloComputador GPS Trimm ROLLIN

**Navegación** compatible con



OpenStreetMaps



Google Maps

## ESPECIFICACIONES

### GPS

GPS, Glonass, Galileo, Beidou, QZSS

### Peso neto

67 gramos

### Termómetro

Sí

### Memoria

Más de 50 horas de almacenamiento

### Strava Live Segments

Sí (requiere suscripción a STRAVA)

### Datos

Más de 40 tipos de datos disponibles

### App propia

Sí, trimm Cycling Center.  
Disponible para Android e iOS

### Conexión con 3ª apps

STRAVA, Training Peaks y Koomot  
(mediante trimm Cycling Center)

### Accesorios

Monitor de frecuencia cardiaca WALIO PULSE, Sensor de velocidad, Sensor de cadencia, Soporte adelantado WALIO FS1+

### Navegación

Basada en OpenStreetMaps + Google. Mapas online (requiere conexión al Smartphone). Mapa Offline almacenado en caché. Compatible con importación de rutas en formato .GPX de forma inalámbrica mediante app trimm Cycling Center

### Pantalla

2.7" monocromática y anti-reflejante

### Altímetro barométrico

Sí

### Batería

Batería Li-on recargable  
500mAh/3.7V

### ANT+ / 2.4GHZ

Compatible con sensores ANT+: Frecuencia Cardiaca, Velocidad, Cadencia y Potenciómetro

### Bluetooth

Bluetooth 4.0 para conexión con la APP trimm Cycling Center y sensores Bluetooth

### Pantalla personalizable

Sí, hasta 8 pantallas personalizables con has 7 tipos de posiciones de los datos

### Idiomas

Inglés Italiano Español Francés Alemán  
 Holandés Portugués Japonés Coreano Chino

### Contenido

Ciclocomputador trimm One ROLLIN, Cable de carga, Soporte para bicicleta y Manual de usuario

### Notificaciones

Sí, (personalizado: llamadas, SMS, Whatsapp, Telegram, Instagram, Facebook...)

### Autonomía

Hasta 15 h (sin sensor de velocidad)

### ANT+ / 2.4GHZ

Compatible con sensores ANT+: Frecuencia Cardiaca, Velocidad, Cadencia y Potenciómetro

### Bluetooth

Bluetooth 4.0 para conexión con la APP trimm Cycling Center y sensores Bluetooth

### Pantalla personalizable

Sí, hasta 8 pantallas personalizables con has 7 tipos de posiciones de los datos

### Idiomas

Inglés Italiano Español Francés Alemán  
 Holandés Portugués Japonés Coreano Chino

### Contenido

Ciclocomputador trimm One ROLLIN, Cable de carga, Soporte para bicicleta y Manual de usuario

### Accesorios

Monitor de frecuencia cardiaca WALIO PULSE, Sensor de velocidad, Sensor de cadencia, Soporte adelantado WALIO FS1+

### Navegación

Basada en OpenStreetMaps + Google. Mapas online (requiere conexión al Smartphone). Mapa Offline almacenado en caché. Compatible con importación de rutas en formato .GPX de forma inalámbrica mediante app trimm Cycling Center



# trimm One Lite

**Modelo:** CicloComputador GPS Trimm One Lite

## Primera batería eco friendly con cargador solar del mundo.

¿Imaginó poder dejar de estar pendiente de cargar la batería, centrándose en disfrutar de la marcha? El uso del panel solar le ahorra inconvenientes de carga.

**Viaje sólo con el sol.** El cargador solar le liberará de tener que cargar de manera constante la batería



## ESPECIFICACIONES

### GPS

GPS + GLONASS + BEIDOU + GALILEO

### Interfaz de entrada

Carga magnética

### Peso neto

58 gramos

### Grosor

9.9mm (excluyendo montaje)

### Memoria

Más de 50 horas de almacenamiento

### Strava Live Segments

Sí (requiere suscripción a STRAVA)

### Datos

Más de 70 tipos de datos disponibles

### Conexión con 3ª apps

STRAVA, Training Peaks y Koomot (mediante trimm Cycling Center)

### App propia

Sí, trimm Cycling Center. Disponible para Android e iOS

### Pantalla

3.2" monocromática y anti-reflejante

### Altímetro barométrico

Sí

### Dimensiones

59.9mm x 101.0mm x 13.1mm

### Batería

Batería Li-on recargable 500mAh/3.7V

### ANT+ / 2.4GHZ

Compatible con sensores ANT+: Frecuencia Cardíaca, Velocidad, Cadencia y Potenciómetro

### Bluetooth

Bluetooth 4.0 para conexión con la APP trimm Cycling Center y sensores Bluetooth

### Pantalla personalizable

Sí. 5 tipos de pantalla totalmente personalizables con datos disponibles

### Idiomas

Inglés
 Italiano
 Español
 Francés
 Alemán
 Holandés
 Portugués
 Japonés
 Coreano
 Chino

### Accesorios

Monitor de frecuencia cardíaca WALIO PULSE, Sensor de velocidad, Sensor de cadencia, Medidor de Potencia SIGEYI AXO, Soporte adelantado WALIO FS1+

### Contenido de la caja (Versión Solar)



trimmOne LITE

USB cable for charge

Mount

Solar charger

Rubber Set

# POWER RACE

## HISTORIA

---

Power Race es una marca italiana nacida en abril de 2004. Gafas de sol técnicas con una excelente relación calidad/precio utilizadas no solo por profesionales sino también por miles de ciclistas aficionados en todo el mundo.

Gafas de sol probadas por campeones extranjeros del calibre de Peter Sagan o Miguel Ángel López y de italianos como Manuel Belletti o Domenico Pozzovivo, por nombrar solo algunos.

Presente en Italia en más de 500 tiendas y en una docena de países con casi 200.000 unidades vendidas en todo el mundo.

Monturas elásticas plegables, puentes nasales ajustables y antialérgicos, lentes antivaho y estuches rígidos con gamuzas de alta calidad son solo algunos ejemplos que demuestran el amor, el cuidado y la pasión que ponemos en la investigación y el desarrollo de nuestro producto.

**Para la persona más importante: tú.**

# Modelos

## 15TH FOTOCROMÁTICA



15THNX T  
FOTOCROMÁTICA

Categoría: **Lentes NXT Fotocromáticas**  
**Cat 0 a 3**  
Peso: **33 gr.**  
Lentes: **1 (Original)**  
**Tecnología Air Flow**  
**Puente ajustable**  
**Estuche rígido, bolsa microfibra y gamuza incluido**

## 15TH / 15THRX\*



\* Con inserto óptico RX para miopía y astigmatismo

Categoría: **FullRevo™ Red**  
Montura: **Grilamid TR90™ plegable**  
**Protección solar V400**  
Peso: **34 gr.**  
Lentes: **3 (Original + Transparente + Oscuro)**  
**1 Marco extra** (color depende de versión)  
**Tecnología Air Flow**  
**Puente ajustable**  
**Estuche rígido, bolsa microfibra y gamuza incluido**




15THNO  
NEGRO - NARANJA  
🕒 Disponible 15THRX



15THNN  
NEGRO - NEGRO




15THNR  
NEGRO - ROJO



15THNW  
NEGRO - BLANCO



15THPK  
NEGRO - ROSA



15THWN  
BLANCO - NEGRO  
🕒 Disponible 15THRX



15THWR  
BLANCO - ROJO  
🕒 Disponible 15THRX

# PREDATOR

Categoría: **FullRevo™ RED Cilíndrico**

Patillas: **Grilamid TR90™**

Peso: **27 gr.**

Lentes: **1 (Original)**

**1 Marco negro extra**

**Tecnología Air Control**

**Puente ajustable**

**Estuche rígido, bolsa microfibra y gamuza incluido**



**PREWB**  
BLANCO - AZUL



**PRENO**  
NEGRO - NARANJA



**PRENR**  
NEGRO - ROJO



**PRENW**  
NEGRO - BLANCO



**PREWR**  
BLANCO - ROJO

# DOMINATOR



**DOMWR**  
NEGRO - ROJO

Categoría: **FullRevo™ Red**

**Cristal cilíndrico**

**Protección solar V400**

Montura: **Grilamid TR90™**

Peso: **36 gr.**

Lentes: **2 (Original + Transparente)**

**1 Puente extra**

**Tecnología Air Control**

**Único fabricante con cristal imantado**

**Estuche rígido, bolsa microfibra y gamuza incluido**



**DOMNG**  
NEGRO - ORO



**DOMNR**  
BLANCO - ROJO



**DOMNV**  
NEGRO - VERDE

# AVIATOR

Categoría: **FullRevo™ RED Cilíndrico**

Patillas: **Grilamid TR90™**

Peso: **27 gr.**

Lentes: **1 (Original)**

**Puente ajustable**

**Tecnología Air Flow**

**Estuche rígido, bolsa microfibra y gamuza incluido**



**AVTNV**  
NEGRO - VERDE



**AVTNG**  
NEGRO - ORO



**AVTNR**  
NEGRO - ROJO



**AVTNW**  
NEGRO - BLANCO

# EAGLE



**EAGLEBLACK**  
NEGRO - ROJO



**EAGLEWHITE**  
BLANCO - ROJO

Categoría: **FullRevo™ Red Cylinder**

**Cristal cilíndrico**

Montura: **Grilamid TR90™**

**Protección solar V400**

Peso: **36 gr.**

Lentes: **2 (Original + Transparente)**

**1 puente de nariz extra**

**1 juego de patillas extra**

**Estuche rígido, bolsa microfibra y gamuza incluido**

# FALCON

Categoría: **Red Revo**

Montura: **Grilamid TR90™**

Peso: **26 gr.**

Lentes: **3 (Original + Transparente + Oscuro)**

**Tecnología Air Control**

**Puente ajustable**

**Estuche rígido, bolsa microfibra y gamuza incluido**



**FLCRB**  
NEGRO - ROJO

# TOP GUN



**TGNNB**  
NEGRO - AZUL



**TGNNVI**  
NEGRO - VERDE

Categoría: **FullRevo™**

Montura: **Grilamid TR90™**

Peso: **28 gr.**

Lentes: **1 (Original)**

**Puente ajustable**

**Estuche rígido, bolsa microfibra y gamuza incluido**



# RASSINE



## HISTORIA

Rassine es un fabricante que desarrolla productos de ciclismo profesional. Entre ellos encontramos rodillos, soportes y ventosas para vehículos, bolsas para bicicletas, etc.

El diseño de los productos es innovador, la tecnología de producción es avanzada y la calidad está garantizada. Los equipos de Rassine pasan por inspecciones minuciosas antes de llegar al cliente.

La empresa tiene una visión a largo plazo de integridad y conducta responsable, el concepto de crecimiento compartido y el desarrollo de los negocios de la empresa.

El propósito de Rassine es desarrollar nuevas líneas de productos ante la demanda de acuerdo con el mercado y los clientes.

Damos la más sincera bienvenida a los amigos que visitan nuestra empresa y establecemos relaciones de cooperación estables a largo plazo.



**Quality first,  
service first,  
reputation first.**

# Porta-bicicleta

PARA COCHE  
**CON VENTOSA**

# B2



## ESPECIFICACIONES



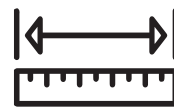
### Para una sola bicicleta

Compatible con cualquier bicicleta de dos ruedas que permita la liberación de rueda delantera.



### 3 ventosas de alta calidad

Dos en soporte y una para la rueda trasera



### Tamaño y peso reducido

Peso neto: 2kg  
Dimensiones: 37cm x 16cm x 14,5cm

## ESPECIFICACIONES COMUNES (B2 Y B6)

### Material

Aleación de aluminio 6061 + Caucho EPDM

### Fuerza adhesiva

50 - 100 kg

### Peso soportado

50 kg

### Velocidad máxima en uso

120km/h (depende de las condiciones climáticas)

### Color

Negro

### Temperatura de uso

-30°C a 80°C

### Eje de liberación rápida de 9mm

### Compatible con otros ejes:

12x100 / 15x100 / 15x110 / 20x110

(Venta por separado - REFERENCIA FM5)



Norma de certificación  
CE ISO 11154-2006



# B6




### Para dos bicicletas

Compatible con cualquier bicicleta de dos ruedas que permita la liberación de rueda delantera.



### 6 ventosas de alta calidad

Cuatro en soporte y dos para la rueda trasera



### Tamaño y peso reducido

Peso neto: 3.8kg  
Dimensiones: 80cm x 16cm x 24cm

ESPECIFICACIONES



**Fácil de instalar,  
seguro de operar  
y cómodo de guardar.**

*INCLUYE BOLSA DE TRANSPORTE PROTECTORA*



**PLEGADO**  
rápido y simple



# RODILLO

DE RESISTENCIA  
MAGNÉTICA

**LX-BT3**

#### Resistencia magnética

4 niveles ajustables

#### Peso

8 kg

#### Dimensiones

132,5cm x 44cm

#### Niveles

5 niveles en la altura de la horquilla para ajustar

#### Tamaño plegado

69cm de largo

#### Material

Aleación de aluminio

#### Compatibilidad

Bicicletas de 24" a 29" / 700c

#### Máximo peso soportado

140Kg

ESPECIFICACIONES



Rulos del rodillo con 30° entre parte lateral y central. Adecuado para un mejor balanceo y sensación



Rodamiento simétrico. Equilibrio izquierda-derecha



Silencioso y seguro



Eje de liberación rápida de 9mm. Compatible con adaptadores para 10mm / 15mm (venta por separado)



Incluye bolsa de transporte protectora



Diseño plegable y transportable y anti-caídas

**+ PACK**  
DE ADAPTADORES



# CONTACTO

## Contacto de comerciales:

ESPAÑA



### Artur Roures

📞 663 18 97 06

✉ info@artur-roures.com

### Eneko Sanz

📞 618 49 16 46

✉ rideinyourbike@gmail.com

### Esteban Díaz

📞 607 30 00 24

✉ sinciocb@hotmail.com

### Fernando Ferrero

📞 629 87 70 88

✉ rfercastrillo@hotmail.com

### Roberto Rico

📞 658 97 04 95

✉ robertogoka@gmail.com

### Juan José Gómez

📞 699 70 62 52

✉ juanjose.bicicletas@hotmail.com

Si dudas quién puede ser el representante comercial de tu zona, contacta con nosotros en [pedidos@walio.es](mailto:pedidos@walio.es) para que podamos indicarte

PORTUGAL



### Natalino Lopes

📞 931 623 487

✉ natalino.lopes@veloprof.pt

ITALIA



### Roberto Origlio

📞 335 643 6778

✉ roberto.origlio@bicyclebob.it

OFICINA DOPE WALIO

Para pedidos:  
[pedidos@walio.es](mailto:pedidos@walio.es)

Para garantías y soporte técnico:  
[soporteygarantia@walio.es](mailto:soporteygarantia@walio.es)

[mayorista.walio.es](http://mayorista.walio.es)

# Focus on riding.

We take care of the rest.



*Walio*